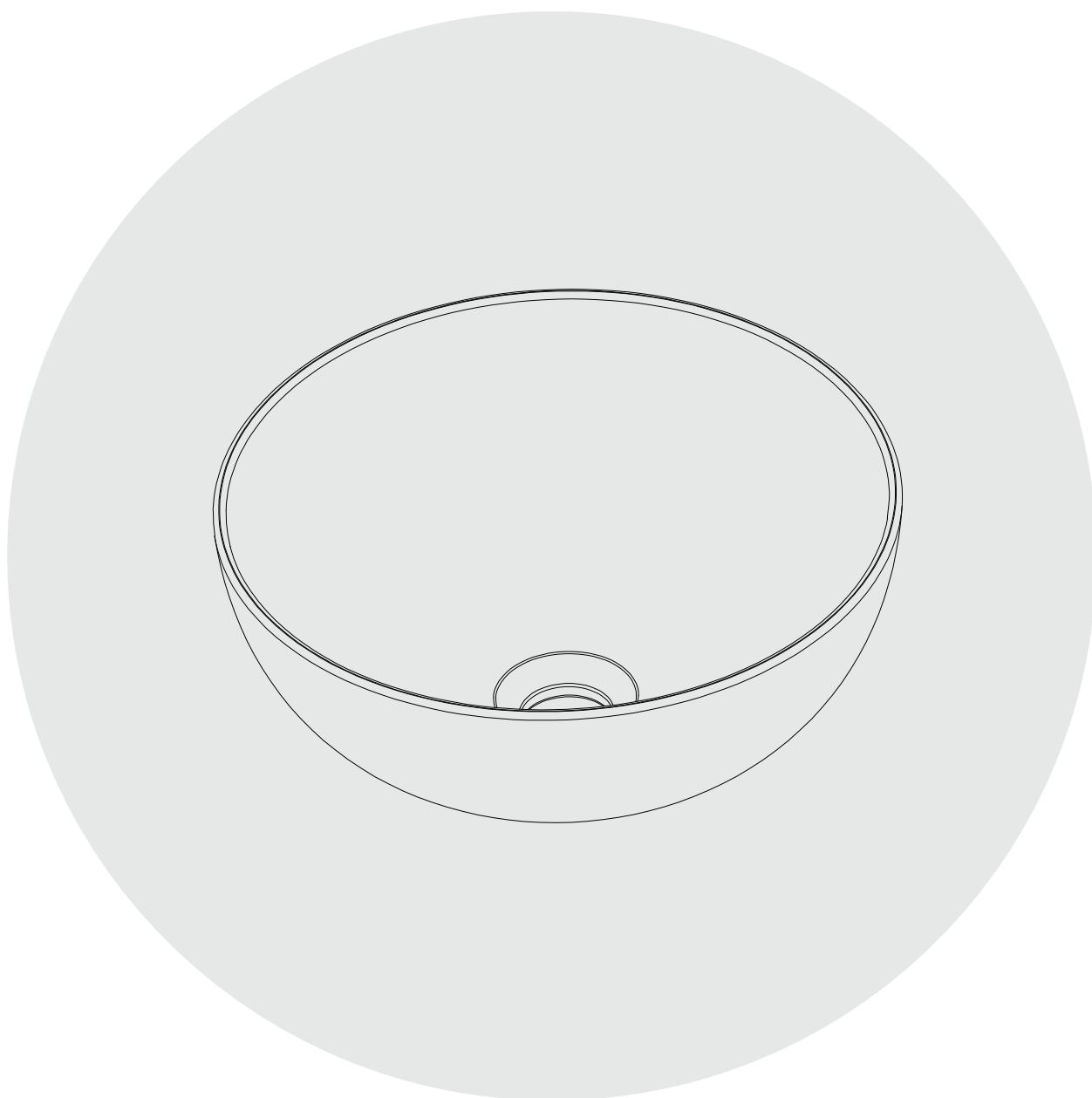



Internity
Home

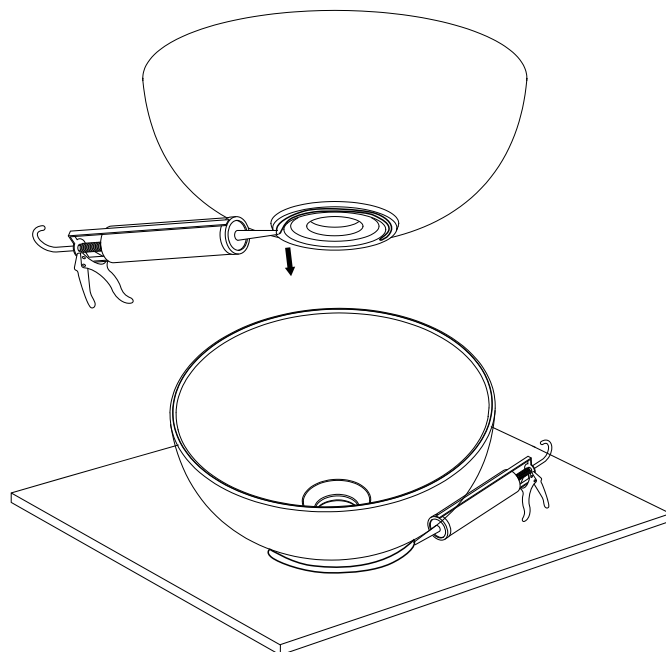
UMYWALKA NABLATOWA PIEMONTE



- 1 W blacie należy wykonać odpowiedni otwór montażowy pod odpływ umywalki. Upewnij się, że średnica otworu jest dopasowana do zastosowanego syfonu i elementów montażowych.



- 2 Na spód umywalki (wokół otworu odpływowego) nanieś bezkwasowy silikon. Następnie ostrożnie ustaw umywalkę na blacie, dopasowując jej otwór do otworu w blacie. Usuń nadmiar silikonu, jeśli wypłynie na zewnątrz.



- 3 Pozostaw umywalkę na 24 godziny, aby silikon w pełni wysechł i zapewnił stabilne oraz szczelne zamocowanie.

